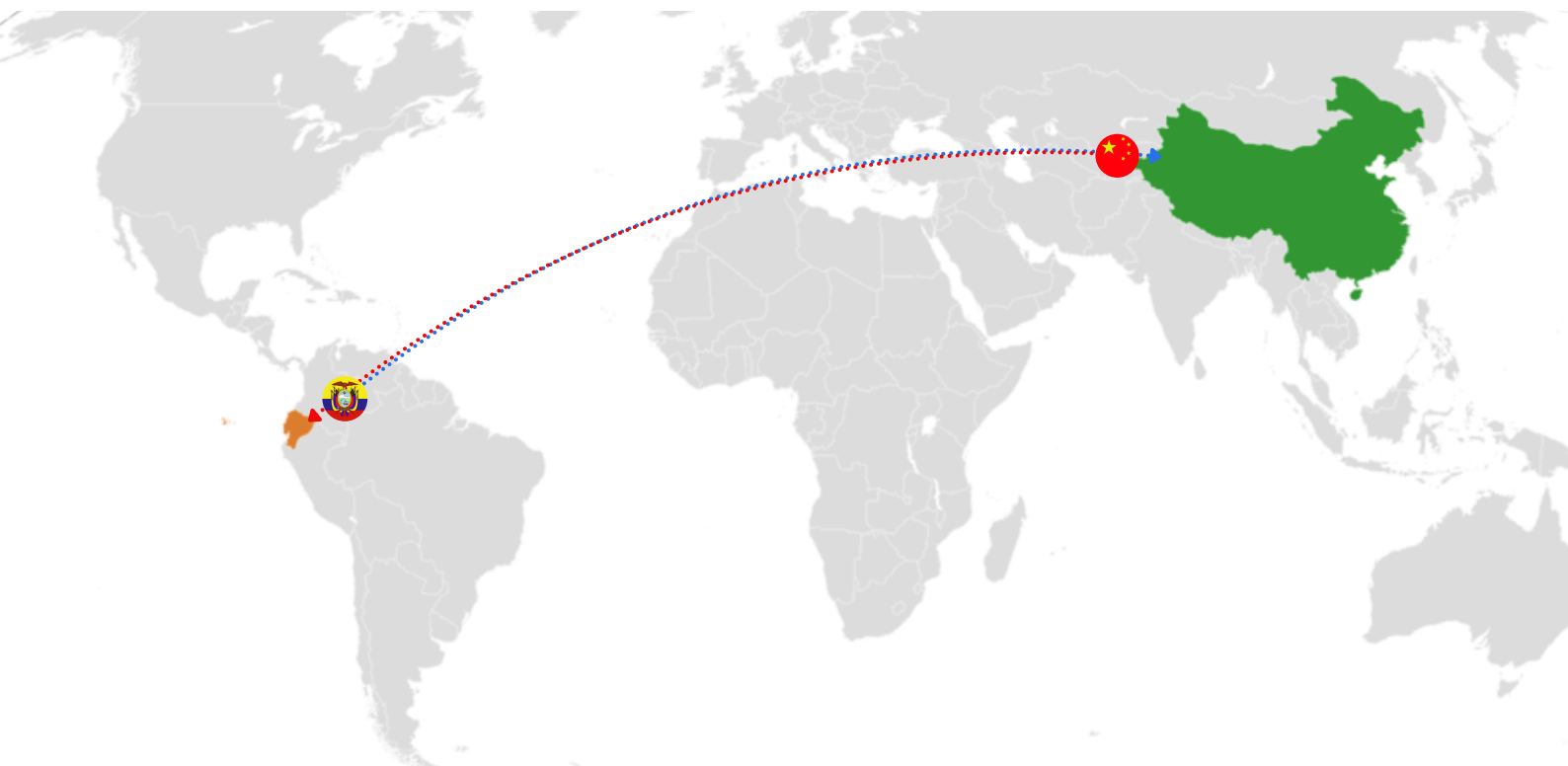


Tratado de Libre Comercio Ecuador - China

Instructivo para la generación del certificado de origen con destino a
China en el Sistema Informático de Gestión de Certificados de Origen
(SIGCO)



SUBSECRETARÍA DE ORIGEN, DEFENSA Y NORMATIVIDAD COMERCIAL
Dirección de Supervisión, Verificación y Certificación de Origen

Código: MPCEIP-DSVCO-022-V1

ABRIL – 2024



Para una mejor comprensión....

En qué consiste la aplicación de preferencias arancelarias y el cumplimiento del régimen de origen, es necesario conocer algunos conceptos básicos:

¿Cuándo una mercancía es originaria?

Cuando cumple los criterios de origen que le corresponde en el marco del TLC Ecuador-China y con las disposiciones aplicables del capítulo de reglas y procedimientos de origen.

¿Qué son las reglas de Origen?

Las reglas o criterios de Origen son una compleja gama de criterios y principios que nos proveen una base legal para determinar la nacionalidad económica del producto. Para este acuerdo, su principal objetivo es garantizar que las mercancías originarias de Ecuador y China se beneficien de las preferencias arancelarias acordadas.

¿Qué condiciones debe cumplir una mercancía para obtener la eliminación o rebaja arancelaria?

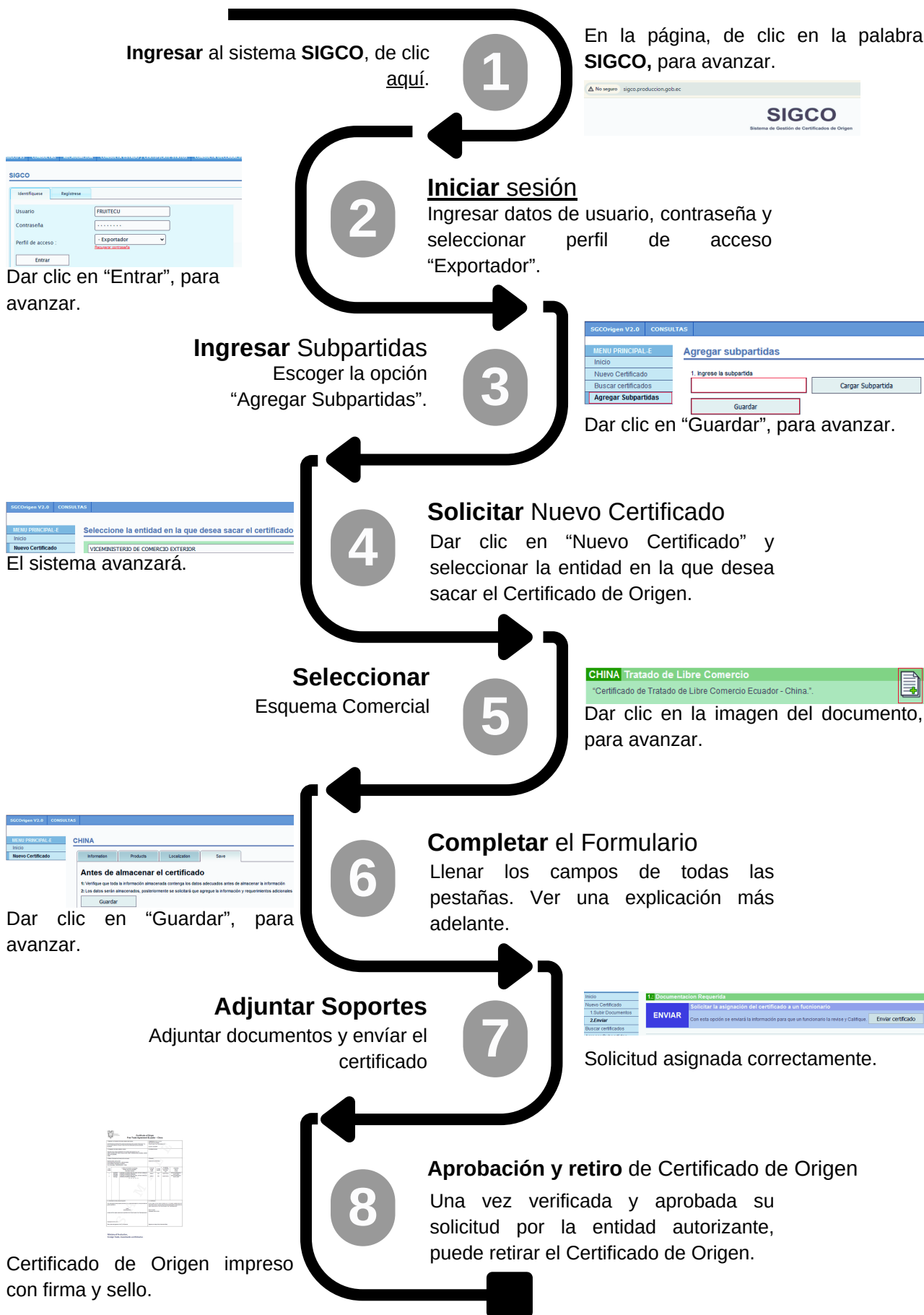
La mercancía debe cumplir con los requisitos de:

1. Negociación: la subpartida debe estar comprendida en las listas de desgravación arancelaria entre Ecuador y China. Anexo 2.
2. Criterios de Origen: cumplir con los criterios de Origen que corresponden a lo indicado en el Anexo 4 y 5.
3. Transporte directo: ser transportada directamente de Ecuador a China o viceversa. Artículo 4.13.

¿Qué es el Certificado de Origen?

El Certificado de Origen es un documento oficial que acredita que las mercancías a ser exportadas son originarias de un determinado país o territorio.

¿Como obtener el Certificado de Origen?



Instrucciones para el llenado del Certificado de Origen

Certificado de Origen debe llenarse en idioma inglés

- 1 Casilla 1: Indique el nombre legal completo y la dirección del exportador.
- 2 Casilla 2: Indique el nombre legal completo y la dirección del importador.
- 3 Casilla 3: Complete el medio de transporte y la ruta y especifique la fecha de salida, el número del vehículo de transporte y el puerto de carga y descarga, en la medida en que se conozca.
- 4 Casilla 4: Se puede incluir el Número de Pedido del Cliente, el Número de Carta de Crédito, entre otros.
Si el Certificado de Origen no ha sido emitido antes o en el momento del envío, el organismo autorizado debe marcar "ISSUED RETROSPECTIVELY" aquí. En el caso de que una mercancía sea facturada por un operador que no sea Parte, en esta casilla se indicará el nombre legal completo del operador que no sea Parte y del productor de las mercancías.
- 5 Casilla 5: Indique el número de artículo (item).
- 6 Casilla 6: Indique las marcas y números de bultos, cuando existan tales marcas y números.

Se especificará el número y el tipo de bultos. Proporcione una descripción completa de cada mercancía. La descripción debe ser lo suficientemente detallada para permitir que las mercancías sean identificadas por los Funcionarios de Aduanas que los examinen y se relacionará con la descripción de la factura y con la descripción del SA de la mercancía. Si las mercancías no están embaladas, indíquese "al granel". **Cuando la descripción de los productos esté terminada, agregue "****" (tres estrellas) al final de la descripción.**
- 7 Casilla 7: Para cada mercancía descrita en la Casilla 6, identifique la clasificación arancelaria del SA en un código de seis dígitos.
- 8 Casilla 8: Para cada mercancía descrita en la Casilla 6, indique qué criterio es aplicable, de conformidad con las siguientes instrucciones. Las reglas de origen figuran en el Capítulo 4 (Reglas de Origen y Procedimientos de Aplicación) y en el Anexo 4 (Requisitos Específicos de Origen por Producto).
- 9 Casilla 9: Indique la cantidad con unidades de medida para cada mercancía descrita en la Casilla 6.

Pueden usarse otras unidades de medida, por ejemplo, volumen o número de artículos, que indicarían cantidades exactas, cuando sea habitual.

- 10 Casilla 10: El número y la fecha de la factura (incluida la factura emitida por un operador que no sea Parte) deben indicarse aquí.
- 11 Casilla 11: La casilla deberá ser completada por el productor o exportador. Inserte la fecha, lugar y la firma de la persona autorizada.
- 12 Casilla 12: La casilla deberá ser completada, fechada, firmada y sellada por la persona autorizada del organismo autorizado.

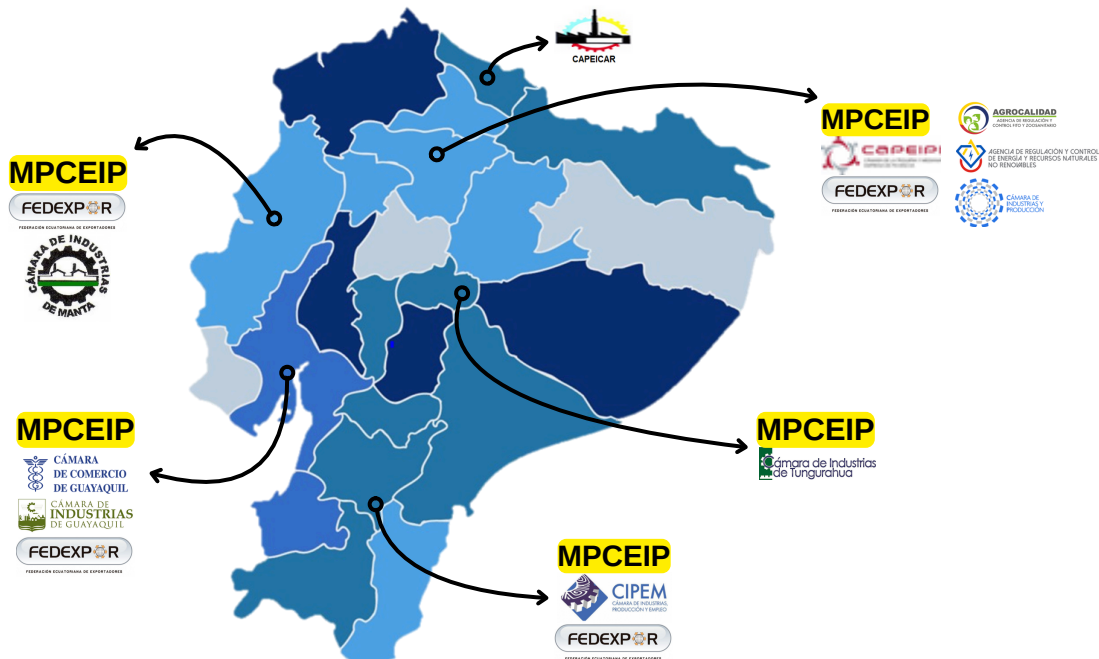


Certificate of Origin Free Trade Agreement Ecuador – China

1. Exporter's or Producer's full name, address and country:		Certificate No.: CERTIFICATE OF ORIGIN China-Ecuador Free Trade Agreement			
2. Consignee's full name, address, country		Issued in: ECUADOR			
3. Means of transport and route (as far as known)		For official use only:			
4. Remarks:					
5. Item number	6. Marks and numbers on packages; Number and kind of packages; Description of goods	7. HS code (6-digit code)	8. Origin criterion	9. Quantity (e.g. Quantity Unit, litres, m ³)	10. Number, Date of Invoice
5	6	7	8	9	10
11. Declaration by the producer/exporter The undersigned hereby declares that the above stated information is correct and that the goods exported to CHINA (Importing Party) comply with the origin requirements specified in the China-Ecuador Free Trade Agreement.		12. Certification On the basis of the control carried out, it is hereby certified that the information herein is correct and that the described goods comply with the origin requirements of the China-Ecuador Free Trade Agreement. Place and date 12 Signature or stamp of the Authorized Body			
Place, date and signature of authorized person		Signature or stamp of the Authorized Body			

Ministry of Production,
Foreign Trade, Investments and Fisheries

Entidades habilitadas para certificar Origen en el TLC Ecuador - China



Instructivo del llenado del Certificado de Origen en SIGCO

- 1 Acceda desde su ordenador al navegador Senae Browser, registre la dirección <http://sigco.produccion.gob.ec> en la barra de navegación y a continuación de clic sobre la palabra SIGCO.



- 2 Visualice el portal externo SIGCO, en la pestaña "Identifíquese" ingrese colocando su usuario, contraseña y seleccione el perfil de acceso como "Exportador".

Para crear su usuario en SIGCO por favor remita su solicitud mediante correo electrónico a dpesantes@produccion.gob.ec; csalcedo@produccion.gob.ec

- 3 Seleccione dentro del menú principal la opción "Agregar Subpartidas".

Al agregar subpartidas, estas se van a mostrar en la opción del llenado del formulario del Certificado de Origen.

Consulte con la Dirección de Supervisión, Verificación y Certificación de Origen del MPCEIP que este seleccionando la Subpartida Arancelaria correcta y que conste en el listado de mercancías negociadas en el TLC Ecuador - China.

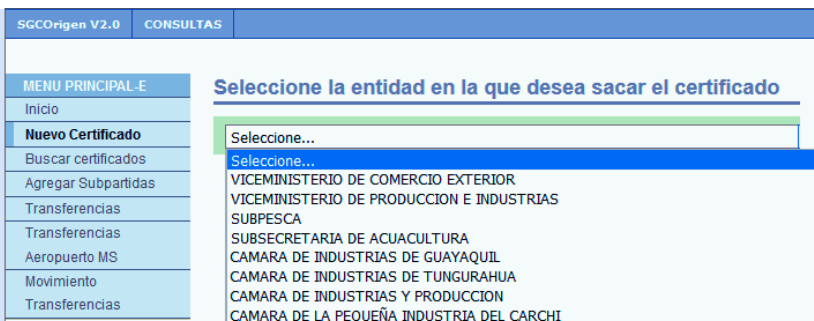
- 4 Realizar los siguientes pasos para grabar subpartidas:

- Ingresar los dígitos de la subpartida y dar clic en "Cargar Subpartida".
- Dar clic en el check box de las subpartidas cargadas que desea guardar.
- Dar clic en el botón "Guardar" para que el sistema las asocie a sus formularios de Certificados de Origen.

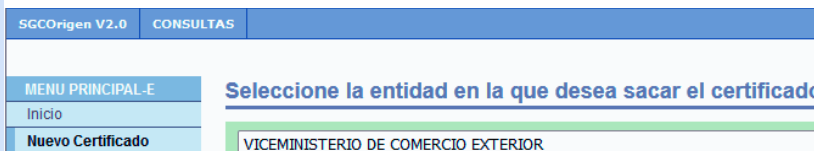
Instructivo del llenado del Certificado de Origen en SIGCO

5 Seleccione del menú principal "Nuevo Certificado".

Esta opción le permite solicitar nuevos certificados de origen.



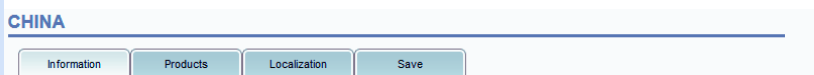
6 Seccione desde la sección derecha, la entidad habilitada desde la cual solicitará el Certificado de Origen.



7 Seccione del listado el esquema comercial a realizar, para el presente instructivo es "CHINA - Tratado de Libre Comercio"



8 En el detalle de la opción se presentan 4 pestañas, proceda a dar clic en la pestaña "Information".



9 Seleccione la Entidad habilitada y ubicación, en la pestaña "Information".



10 Verifique la información que se carga en la sección de los datos del exportador.


De requerir actualizar, debe solicitarlo por correo a: dpesantes@produccion.gob.ec
csalcedo@produccion.gob.ec



11 Ingresar la información del importador en cada sección correspondiente.

Escribir de forma continua la información de la dirección.

Verificar que el país destino sea "China".



Instructivo del llenado del Certificado de Origen en SIGCO

12 Ingresar la información del medio de transporte y ruta en cada campo.

3.- Means of transport and route (as far as known)
Medios de transporte, fecha de salida y ruta (en la medida de que se conozca)

Departure date
APRIL 23TH, 2024

Vessel/Flight/Train/Vehicle No.
WAN HAI 234 W43

Port of Loading
GUAYAQUIL

Port of Discharge
GUANGZHOU

13 Registre en el primer recuadro las observaciones, de ser requerido.

El campo "Oficial Use" es para llenado de la entidad de control.

4.- Observaciones
Instrucciones: (DUPLICATED, DEPRECIATED, ISSUED RETROSPECTIBELY, etc.), el funcionario podrá modificar este campo de acuerdo a sus instrucciones

ISSUED RETROSPECTIBELY

Oficial Use

14 En el detalle de la opción se presentan 4 pestañas, proceda a dar clic en la pestaña "Products".

CHINA

Information Products Localization Save

15 El campo "Number Items" muestra la cantidad de ITEMS agregados a la solicitud de Certificado de Origen.

Information Products Localization Save

List of products

5. Number Items 1
Número de items

16 Ingresar en cada sección según corresponda la marca y cantidad de bultos. Seleccionar el tipo de embalaje de sus bultos.

6. Marks and number of packages (Ex: 1054)
Marcas y números de bultos (Ej: 1054) Máximo 30 caracteres

Kind of packages
Tipo de paquetes Máximo 150 caracteres

SUPERLITE 500 boxes

17 Ingresar en el campo la descripción de las mercancías de las que solicita el Certificado de Origen.

7.- Description goods
Descripción de las mercancías

SHRIMP

18 Seleccionar el criterio de origen que corresponda (WO-WP-RVC-PSR) acorde al anexo 5.

8.- Origin Criterion
Criterio de origen

WO - The good is "wholly obtained" in the territory of a Party.

19 Ingresar el valor del peso bruto o la cantidad acorde a la unidad de su mercancía. Seleccionar la unidad del desplegable.

9.-Gross weight or other quantity (Ex: 10543.00)
Peso bruto u otra cantidad. (Ej: 10543.00)

Unit
Unidad

500.00 kg

20 Ingresar el número de factura y fecha de emisión. Seleccionar la subpartida del desplegable.

10.-Invoice's Number
Número de Factura Máximo 18 caracteres (Ej: 001-001-00000000)

Invoice's date
Fecha de factura

001-001-00000002 2024-04-12

Invoice's Value (Ex: 100543.00)
Valor de la factura (Ej: 100543.00)

Tariff Code
Partida Arancelaria

500.00 0306.17.00.00 - - Camarones,

Instructivo del llenado del Certificado de Origen en SIGCO

- 21 Utilizar las opciones según requiera:
- Utilizar el botón "Agregar Ítems" para grabar en la sección inferior los detalles.
 - Utilizar el botón "Eliminar seleccionado" para eliminar el registro almacenado.
 - Utilizar el botón "Editar la mercadería" para editar la información del ítem almacenado.

	6.	6. TYPE	7.	8.	9.	9. UNITS	10. INVOICE	VALUE	DATE	TARIFF CODE
<input checked="" type="checkbox"/>	SUPERLITE 500	boxes	SHRIMPS	WO	500.00	kg	001-001-0000001	50.00	2024-04-12	0306.17.00.00

- 22 En el detalle de la opción se presentan 4 pestañas, proceda a dar clic en la pestaña "Localization".

CHINA

Information Products Localization Save

- 23 En el campo 11 es información que el sistema muestra en el documento impreso, aprobado.

CHINA

Information Products Localization Save

Complementary Information

11.- Certification:
It is hereby certified, on the of control carried out, that the declaration by the exporter is correct.
Se certifica, sobre la base del control efectuado, que la declaración efectuada por el exportador es correcta.

- 24 Ingresar la información del país declarante y de el país importador.

En las casillas inferiores seleccionar la provincia y escribir la ciudad de la solicitud.

La fecha que se muestra es la fecha del día en que se envía la solicitud.

12: Declaration by the exporter
The undersigned hereby declares that the above details and statements are correct; that all the goods were
El abajo firmante declara que los datos mencionados y las declaraciones son correctas; de que todos los productos fueron producidos en

(importing country)

and that they comply with the origin requirements specified for those goods in the generalized system of preferences for goods exported to.
Y que cumplen con los requisitos de origen para los productos especificados en el Sistema Generalizado de Preferencias para los productos exportados a

State / Country Provincia City Ciudad Máximo 20 caracteres

Place and date, signature of authorized signatory (YYYY-mm-dd)

- 25 En el detalle de la opción se presentan 4 pestañas, proceda a dar clic en la pestaña "Save".

CHINA

Information Products Localization Save

- 26 Finalizar el llenado del formulario, verificando que toda la información ingresada este completa y correcta, luego dar clic en el botón "Guardar".

CHINA

Information Products Localization Save

Antes de almacenar el certificado

1: Verifique que toda la información almacenada contenga los datos adecuados antes de almacenar la información
2: Los datos serán almacenados, posteriormente se solicitará que agregue la información y requerimientos adicionales

- 27 Mensaje informativo que indica que la solicitud del certificado fue almacenado de manera correcta.

Se visualiza además, la cantidad de ítems agregados.

CHINA

Certificado almacenado exitosamente
Número de certificado asignado: 20
Productos agregados al certificado: 1

Instructivo del llenado del Certificado de Origen en SIGCO

- 28 Verificar que la empresa tenga los requisitos para poder enviar la solicitud de certificado de origen ante la revisión de la entidad habilitada. En caso de tener todos los soportes de clic en link "CONTINUAR" para avanzar.

Procedimiento posterior al almacenamiento del certificado

Es importante tener en cuenta los siguientes requerimientos para dar como finalizado el proceso de envío de certificados

1.: Documentación requerida

Estimado exportador es necesario que proporcione los documentos habilitantes requerido para el certificado recientemente almacenado

2.: Enviar el formulario para evaluarlo con un funcionario

Luego de cumplir con los pasos requeridos es necesario enviar el certificado a un funcionario

CONTINUAR

Continuar con los requerimientos adicionales para el certificado

Estimado exportador, si en este momento no desea agregar los requisitos restantes del certificado, puede acceder a este paso posteriormente desde la opción **BUSCAR CERTIFICADOS** del menú exportador

- 29 El sistema muestra en pantalla las opciones para poder subir documentos de soporte a su solicitud de Certificado de Origen.

1.: Documentacion Requerida

Tipo de Documento Requerido

Seleccione...

Archivo Máximo Permitido 1 Mb (Megabyte).

Examinar... Ningún archivo selecc

Subir archivo



Como comprimir Archivos PDF.

Descargar herramienta de Compresión

- 30 Seleccionar el Tipo de Documento de soporte habilitado.

Preparar su documento en formato PDF y unificar en un solo documento en caso de tener varios archivos.

Busque el documento con ayuda del botón "Examinar", dentro de su ordenador y de clic en "abrir" para que el sistema lo cargue.

Para finalizar de clic en el botón "Subir archivo" para guardarlo en la solicitud.

1.: Documentación Requerida

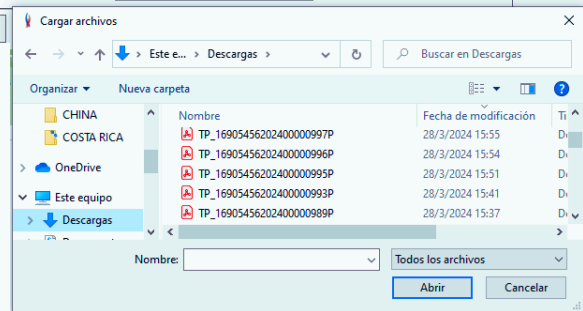
Tipo de Documento Requerido

Documento de soporte

Archivo Máximo Permitido 1 Mb (Megabyte).

Examinar... Ningún archivo selecc

Subir archivo



- 31 El sistema le muestra un mensaje informativo de confirmación de la subida de documentos.

En el caso de que requiera eliminar el documento cargado, de clic en el botón "Eliminar archivos" y repita el paso anterior para subir el documento correcto.

1.: Documentacion Requerida

No hay archivos pendientes por subir

El documento fue subido correctamente



Eliminar archivos

- 32 El sistema habilita la continuidad del PASO 2, que le permite enviar la solicitud a revisión, debe dar clic en PASO 2.

PASO 2

Solicitar la asignación del certificado a un funcionario

Con esta opción se enviará la información para que un funcionario la revise y Califique.

- 33 Enviar la solicitud para revisión de un funcionario de la entidad habilitada seleccionada. De clic en el botón "Enviar Certificado".

1.: Documentacion Requerida

ENVIAR

Solicitar la asignación del certificado a un funcionario

Con esta opción se enviará la información para que un funcionario la revise y Califique.

Enviar certificado

- 34 El sistema le muestra un mensaje informativo de confirmación de que la solicitud fue enviada y está asignada para revisión.

1.: Documentacion Requerida

ENVIAR

Solicitar la asignación del certificado a un funcionario

Con esta opción se enviará la información para que un funcionario la revise y Califique.

Enviar certificado

Certificado asignado correctamente

Aceptar

Instructivo del llenado del Certificado de Origen en SIGCO

35 Seleccione del menú principal "Buscar certificados".

Se muestran todos los esquemas disponibles, seleccione "CHINA".

MÉNU PRINCIPAL-E									
Inicio									
Nuevo Certificado									
Buscar certificados									
Agregar Subpartidas									
Transferencias									
Transferencias									
Aeropuerto MS									
Movimiento									
Transferencias									

Búsqueda de certificados										
SGP	GSTP	ATPDEA	TP	CAN	ALADI	MERCOSUR	ACE65	ACE42	EUR1	EL SALVADOR
NICARAGUA	EFTA	REINO UNIDO	ACE75	CHINA						
Entidad	Fecha	Certificado	Estado	Codigo-XML	Lote					
MCE	2024-04-12	20	ASIGNADO	PDF						
MCE	2024-04-09	17	ASIGNADO	PDF						
MCE	2024-04-05	16	ASIGNADO	PDF						

36 Seccione de las pestañas listadas, el esquema comercial "CHINA" para que se muestren todas las solicitudes registradas.

Aquí podrá verificar el estado de la solicitud o completar el envío de su solicitud para que un funcionario de la entidad habilitada seleccionada la revise.


De clic en la imagen de "PDF" para visualizar el formato en borrador.

MÉNU PRINCIPAL-E									
Inicio									
Nuevo Certificado									
Buscar certificados									
Agregar Subpartidas									
Transferencias									
Transferencias									
Aeropuerto MS									
Movimiento									
Transferencias									

Búsqueda de certificados										
SGP	GSTP	ATPDEA	TP	CAN	ALADI	MERCOSUR	ACE65	ACE42	EUR1	EL SALVADOR
NICARAGUA	EFTA	REINO UNIDO	ACE75	CHINA						
Entidad	Fecha	Certificado	Estado	Codigo-XML	Lote					
MCE	2024-04-25	38	APROBADO	PDF						
MCE	2024-04-25	37	APROBADO	PDF						
MCE	2024-04-24	36	RECHAZADO	PDF						

37 Al dar clic en el botón PDF el sistema activará una descarga y podrá visualizar la solicitud de certificado en formato borrador con marca de agua.

Esta visualización no indica aprobación o rechazo, tampoco es un formato que se pueda usar para la certificación, es únicamente para verificación del usuario.



38 Ingresar a la página <http://sigco.produccion.gob.ec/Liquidacion/FrmConsultaEuro1.php>.

Con el número de certificado generado puede verificar el estado de su solicitud dando clic en el botón "BUSCAR/SEARCH". Imagen de ejemplo muestra estado "PENDIENTE".

SIGCO v3 CONSULTAS RECAUDACIÓN CONSULTA ESTADO/ CERTIFICATE STATUS					
Consulta Estado de Certificados de Origen					
CERTIFICATE OF ORIGIN STATUS					
NÚMERO DE CERTIFICADO / (Certificate Number):		29	ACUERDO / (TRADE AGREEMENT):	CHINA	BUSCAR / SEARCH
RAZON SOCIAL (EXPORTER)	ESTADO (STATUS)	OBSERVACION (OBSERVATION)	ACUERDO (TRADE AGREEMENT)	PAIS (COUNTRY)	FECHA REVISION (REVIEW DATE)
FRUITECU S.A.	PENDIENTE		TLC ECUADOR - CHINA	CHINA	

39 Ingresar a la página <http://sigco.produccion.gob.ec/Liquidacion/FrmConsultaEuro1.php>.

Con el número de certificado generado puede verificar el estado de su solicitud dando clic en el botón "BUSCAR/SEARCH". Imagen de ejemplo muestra estado "RECHAZO".

SIGCO v3 CONSULTAS RECAUDACIÓN CONSULTA ESTADO/ CERTIFICATE STATUS					
Consulta Estado de Certificados de Origen					
CERTIFICATE OF ORIGIN STATUS					
NÚMERO DE CERTIFICADO / (Certificate Number):		29	ACUERDO / (TRADE AGREEMENT):	CHINA	BUSCAR / SEARCH
RAZON SOCIAL (EXPORTER)	ESTADO (STATUS)	OBSERVACION (OBSERVATION)	ACUERDO (TRADE AGREEMENT)	PAIS (COUNTRY)	FECHA REVISION (REVIEW DATE)
FRUITECU S.A.	RECHAZO	La factura fue utilizada anteriormente	TLC ECUADOR - CHINA	CHINA	2024-04-15 07:39:50

40 Ingresar a la página <http://sigco.produccion.gob.ec/Liquidacion/FrmConsultaEuro1.php>.

Con el número de certificado generado puede verificar el estado de su solicitud dando clic en el botón "BUSCAR/SEARCH". Imagen de ejemplo muestra estado "ANULADO".

SIGCO v3 CONSULTAS RECAUDACIÓN CONSULTA ESTADO/ CERTIFICATE STATUS					
Consulta Estado de Certificados de Origen					
CERTIFICATE OF ORIGIN STATUS					
NÚMERO DE CERTIFICADO / (Certificate Number):		29	ACUERDO / (TRADE AGREEMENT):	CHINA	BUSCAR / SEARCH
RAZON SOCIAL (EXPORTER)	ESTADO (STATUS)	OBSERVACION (OBSERVATION)	ACUERDO (TRADE AGREEMENT)	PAIS (COUNTRY)	FECHA REVISION (REVIEW DATE)
FRITADEL	ANULADO	CAMBIOS USUARIO	TLC ECUADOR CHINA	CHINA	2024-04-17 13:11:50

41 Ingresar a la página <http://sigco.produccion.gob.ec/Liquidacion/FrmConsultaEuro1.php>.

Con el número de certificado generado puede verificar el estado de su solicitud dando clic en el botón "BUSCAR/SEARCH". Imagen de ejemplo muestra estado "APROBADO".

SIGCO v3 CONSULTAS RECAUDACIÓN CONSULTA ESTADO/ CERTIFICATE STATUS					
Consulta Estado de Certificados de Origen					
CERTIFICATE OF ORIGIN STATUS					
NÚMERO DE CERTIFICADO / (Certificate Number):		29	ACUERDO / (TRADE AGREEMENT):	CHINA	BUSCAR / SEARCH
RAZON SOCIAL (EXPORTER)	ESTADO (STATUS)	OBSERVACION (OBSERVATION)	ACUERDO (TRADE AGREEMENT)	PAIS (COUNTRY)	FECHA REVISION (REVIEW DATE)
FRUITECU S.A.	APROBADO	DP	TLC ECUADOR - CHINA	CHINA	2024-04-15 07:39:50

Formato Borrador del Certificado de Origen



Certificate of Origin Free Trade Agreement Ecuador – China

1. Exporter's or Producer's full name, address and country: EXPORTADORA DE PRODUCTOS AGRICOLAS BIOCACAO DE ECUADOR "BIOCACAO" S.A. AV LA GUAYAS #38 MZ 5 SOLAR 7 AREA OLIVOS EL EMPALME-GUAYAS-ECUADOR ECUADOR		Certificate No.: EC-CN-0000001 CERTIFICATE OF ORIGIN China-Ecuador Free Trade Agreement Issued in: ECUADOR				
2. Consignee's full name, address, country ZHEJIANG YIWU CHINA COMMODITY CITY IMPORT AND EXPORT CO.,LTD 22ND FLOOR,NO.399 YINHAI ROAD,FUTIAN STREET INTERNATIONAL BUSINESS CENTER YIWU CITY,ZHEJIANG CHINA		For official use only:				
3. Means of transport and route (as far as known) Departure date: Apr 03, 2024 Vessel/Flight/train/Vehicle No.: WAN HAI 406W Port of loading: GUAYAQUIL, ECUADOR Port of discharge: TIANJINXINGANG - CHINA		4. Remarks: ISSUED RETROSPECTIVELY				
5. Item number	6. Marks and numbers on packages; Number and kind of packages; Description of goods		7. HS code (6-digit code)	8. Origin criterion	9. Quantity (e.g. Quantity Unit, litres, m3)	10. Number, Date of Invoice
1	SUPREME 1000 bags	CARTONS OF FROZEN HEAD ON SHELL ON RAW VANNAMEI SHRIMP/LITOPENAEUS VANNAMEI.	030617	WO	50,097.50 KG	[002-010-000000201] - Apr 03, 2024
2	SUPREME 938 bags	CARTONS OF FROZEN HEAD ON SHELL ON RAW VANNAMEI SHRIMP/LITOPENAEUS VANNAMEI. * * * * *	030617	WO	50,097.50 KG	[002-010-000000202] - Apr 03, 2024
11. Declaration by the producer/exporter The undersigned hereby declares that the above stated information is correct and that the goods exported to CHINA (Importing Party) comply with the origin requirements specified in the China-Ecuador Free Trade Agreement. Guayaquil, Apr 02, 2024 Place, date and signature of authorized person			12. Certification On the basis of the control carried out, it is hereby certified that the information herein is correct and that the described goods comply with the origin requirements of the China-Ecuador Free Trade Agreement. Place and date Guayaquil, Apr 03, 2024 Signature or stamp of the Authorized Body			

Ministry of Production,
Foreign Trade, Investments and Fisheries

SUBSECRETARÍA DE ORIGEN, DEFENSA Y NORMATIVIDAD COMERCIAL

Dirección de Supervisión, Verificación y Certificación de Origen

Ponemos a su disposición para consultas de reglas de Origen y procedimientos de Origen sobre la implementación del TLC entre Ecuador y China los siguientes contactos:



Eco. Johanna Villarreal Huera



jvillarreal@produccion.gob.ec



Lcda. Cristina Salcedo Gutierrez



csalcedo@produccion.gob.ec



Ing. Diego Pesantes Paredes



dpesantes@produccion.gob.ec



Eco. Marcelo Cañarte Villacreses



mcanarte@produccion.gob.ec

