



CIFRAS DE INDUSTRIAS

Ministerio de Producción,
Comercio Exterior, Inversiones y Pesca



Indicadores Relevantes

PIB (2020 IV Trim.)

Decrecimiento anual valores constantes de **7,8%**

VAB Acuicultura y Pesca (2020 IV Trim.)

2,22% de aporte al PIB valores constantes

VAB Manufactura* (2020 IV Trim.)

12,5% de aporte al PIB valores constantes

*Incluye refinación de petróleo

IED (2020 IV Trim.)

Alcanzó los **USD 1.016 millones**

Ventas Totales (2021 abril)

Crecimiento anual de **10%**

Volumen de Crédito (2021 ene-abril)

Alcanzó los **USD 8.3 millones**

Fuente: Banco Central del Ecuador, Servicio de Rentas Internas, Superintendencia de Bancos

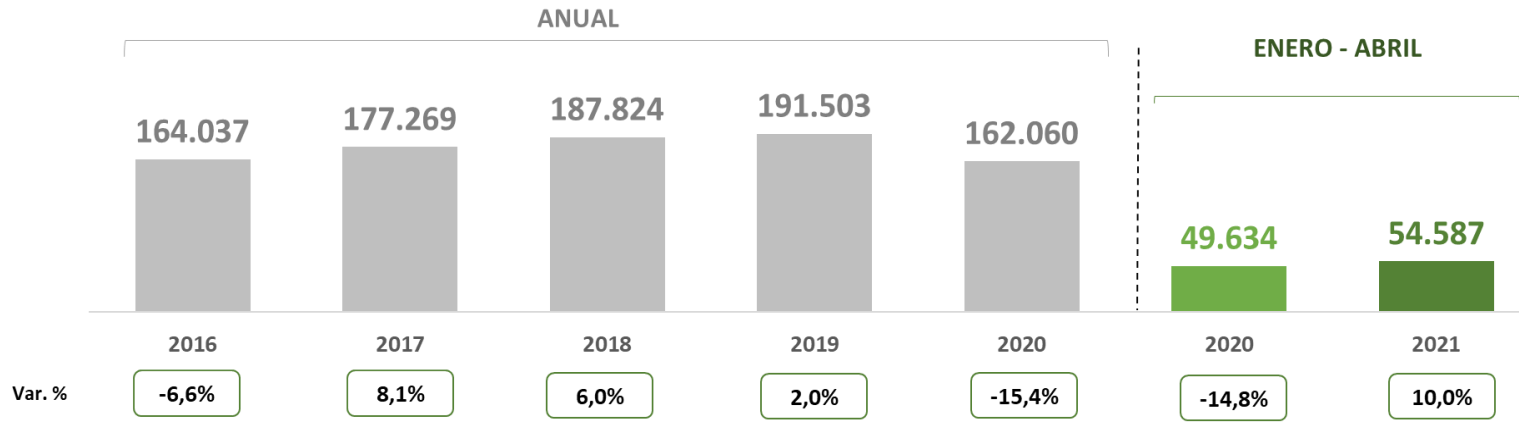
Elaborado por: Dirección de Estudios Económicos y Comerciales

Ministerio de Producción,
Comercio Exterior, Inversiones y Pesca



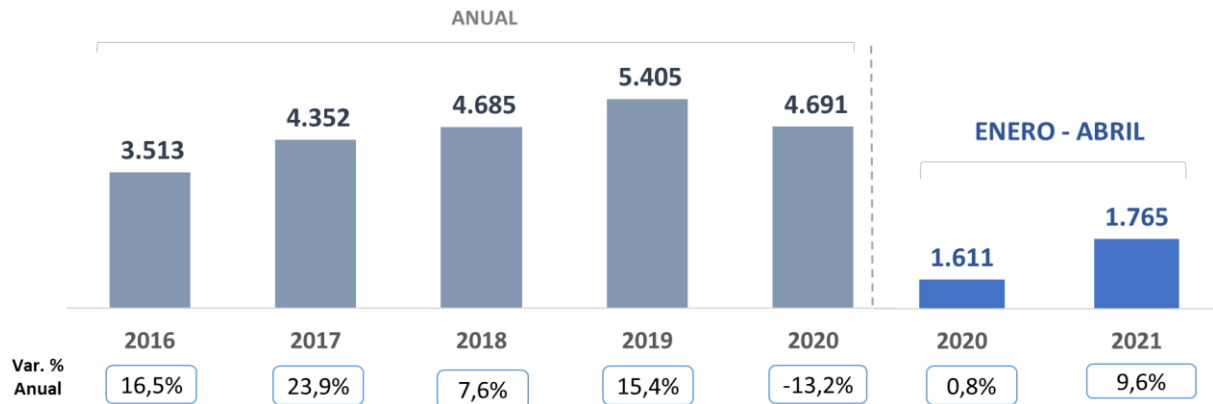
Ventas (Millones USD)

Totales

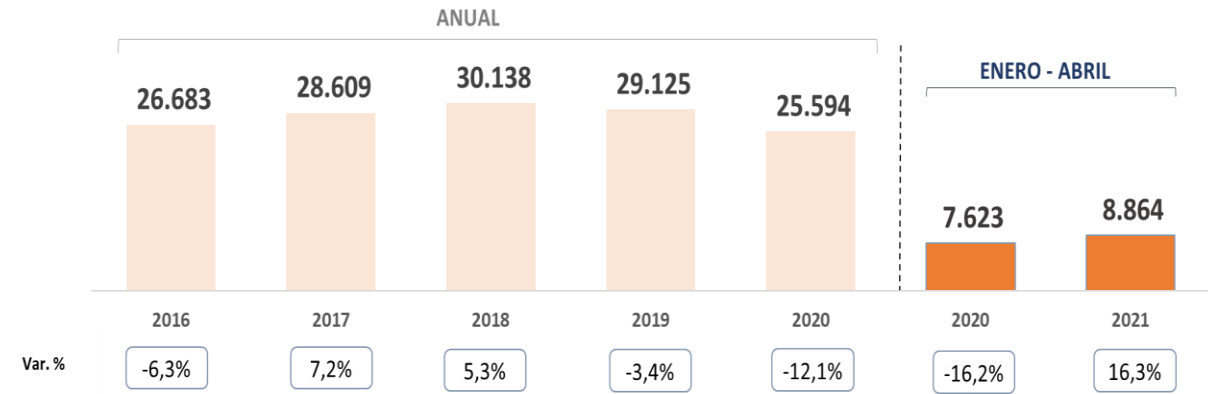


A abril 2021 las ventas totales presentaron un aumento de **USD 4.953 millones** lo que significó un crecimiento de **10%** respecto al mismo periodo del año 2020.

Acuicultura y pesca



Manufactura



Ventas totales = Ventas 0% + Ventas 12% + ventas con crédito tributario + exportaciones de bienes y servicios.

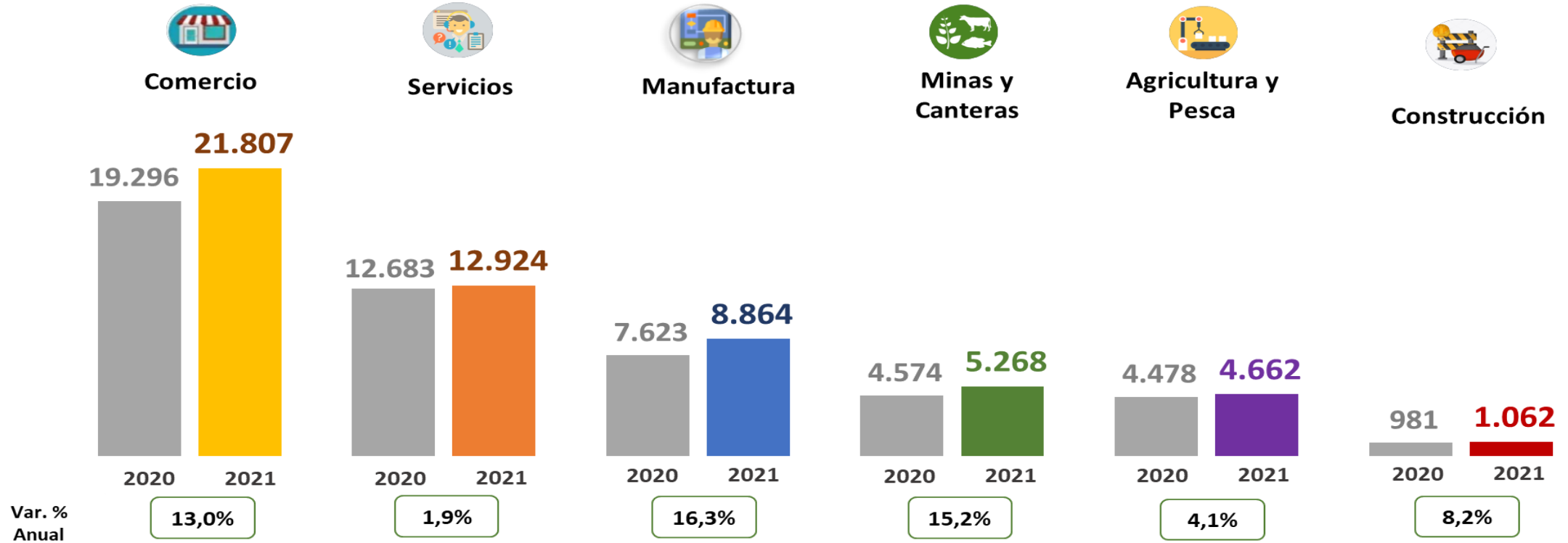
Fuente: SRI – SAIKU (Formulario 104).

Ministerio de Producción,
Comercio Exterior, Inversiones y Pesca

Ventas Totales por Sector Económico

2021 (enero-abril)

Millones USD



Ventas totales = ventas locales 0% + ventas locales 12% + exportaciones de bienes + exportaciones de servicios

Servicios abarca los sectores: alojamiento y servicio de comidas, atención de la salud humana, actividades de los hogares, servicios administrativos y de apoyo, actividades financieras y de seguros, actividades inmobiliarias, actividades profesionales, administración pública y defensa, entretenimiento y recreación, distribución de agua; alcantarillado, enseñanza, información y comunicación, otras actividades de servicios, suministro de electricidad, transporte y almacenamiento.

Ministerio de Producción,
Comercio Exterior, Inversiones y Pesca

 **Gobierno**
del Encuentro | Juntos
lo logramos

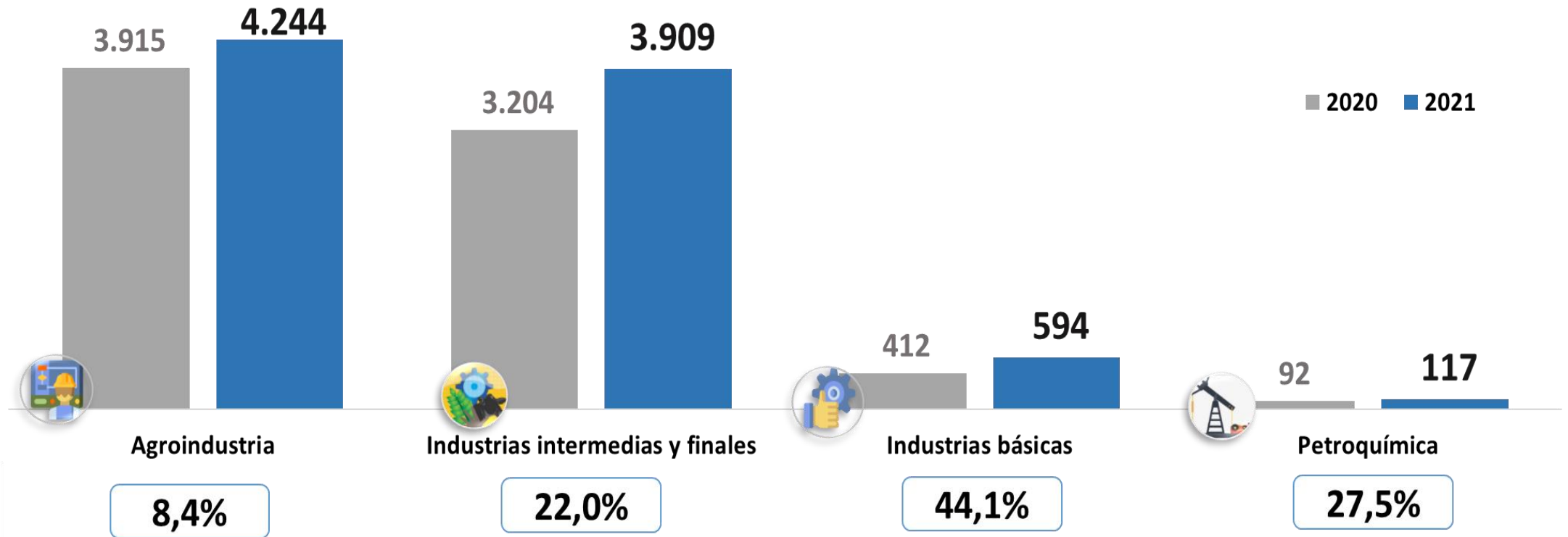
 República
del Ecuador



Ventas Manufactureras por Categoría

2021 (enero-abril)

Millones USD



Nota: CIU 4
Fuente: Servicio de Rentas Internas SRI, Formulario 104 (SAIKU)
Elaborado por: Dirección de Estudios Económicos y Comerciales

Ministerio de Producción,
Comercio Exterior, Inversiones y Pesca



Ventas Manufactureras por Actividad

2021 (enero-abril)

Millones USD



Agroindustria



Industrias Básicas



Industrias Intermedias y Finales



Petroquímica



Nota: CIU 4

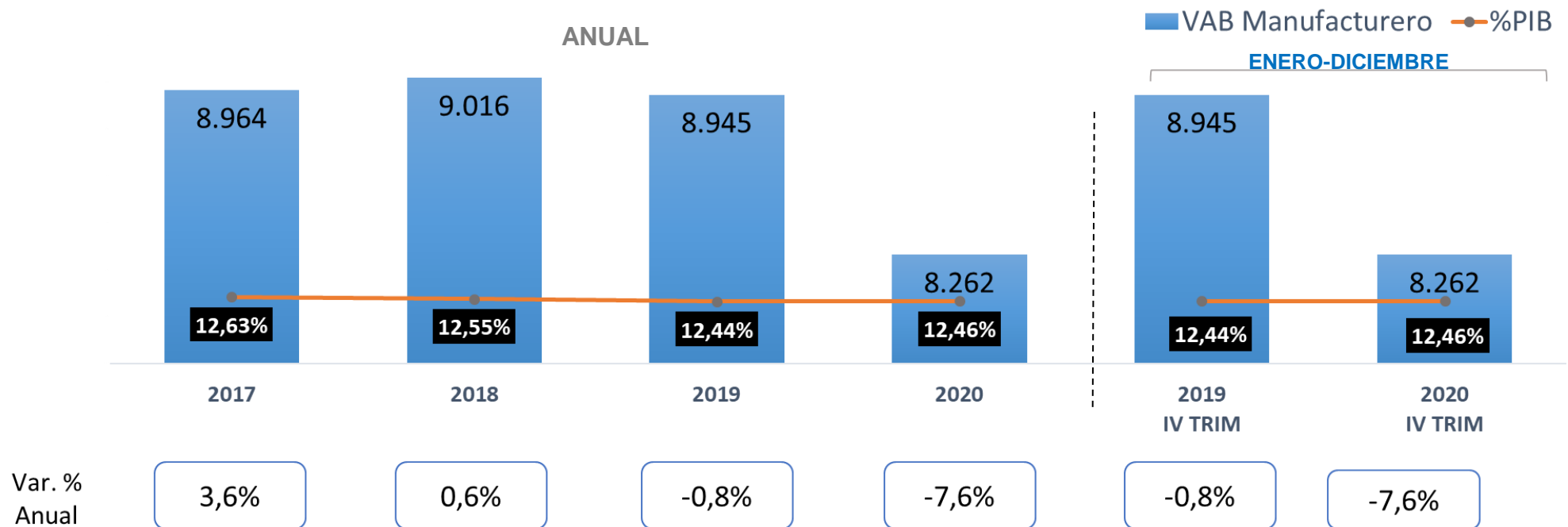
Fuente: Servicio de Rentas Internas SRI, Formulario 104 (SAIKU)

Elaborado por: Dirección de Estudios Económicos y Comerciales

Ministerio de Producción,
Comercio Exterior, Inversiones y Pesca

VAB Manufacturero

Millones USD (valores constantes)



VAB: mide el **valor** añadido generado por el conjunto de productores de un área económica, es decir, los **valores** que se agregan a los bienes y servicios en las distintas etapas del proceso productivo.

Nota: incluye Refinación de petróleo

Nota: Incluye refinación de petróleo

Fuente: Banco Central del Ecuador

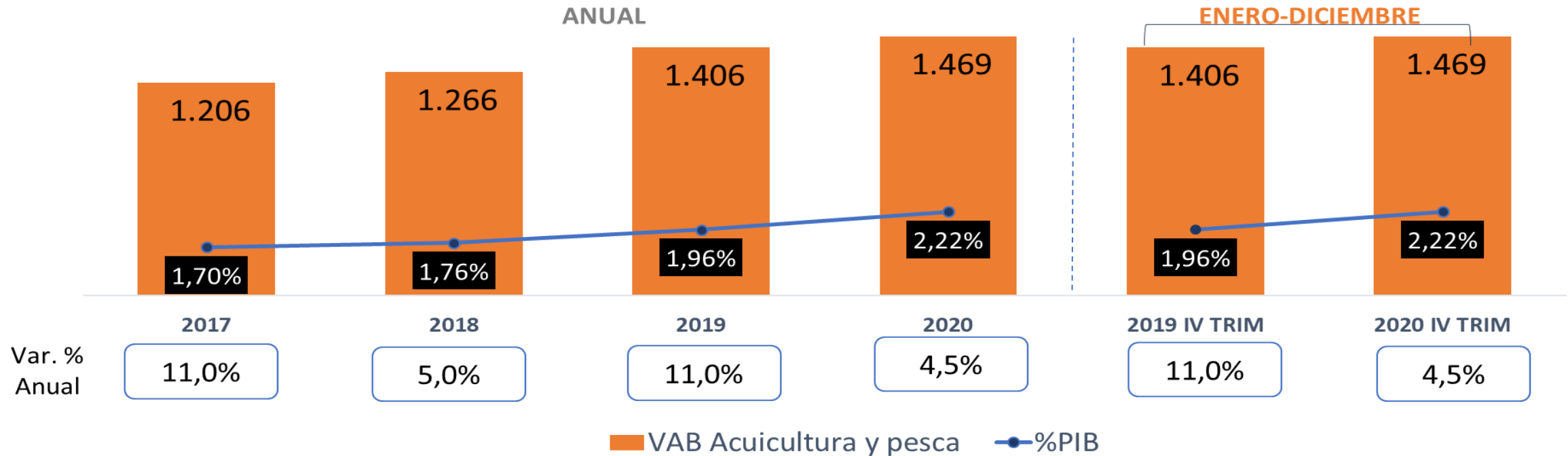
Elaborado por: Dirección de Estudios Económicos y Comerciales

Ministerio de Producción,
Comercio Exterior, Inversiones y Pesca



VAB Acuicultura y Pesca

Millones USD (valores constantes)



VAB: mide el **valor** añadido generado por el conjunto de productores de un área económica, es decir, los **valores** que se agregan a los bienes y servicios en las distintas etapas del proceso productivo.

Nota: incluye pesca de camarón

Fuente: Banco Central del Ecuador

Elaborado por: Dirección de Estudios Económicos y Comerciales

Ministerio de Producción,
Comercio Exterior, Inversiones y Pesca

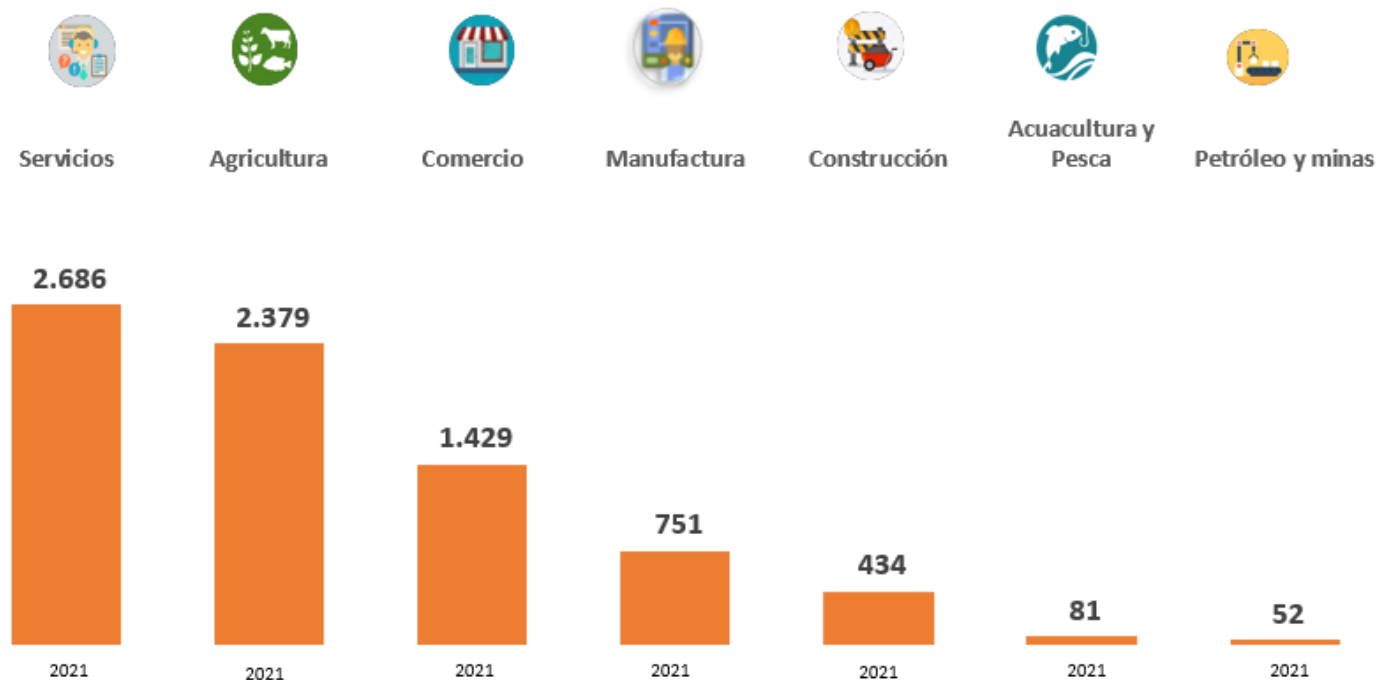
 Gobierno del Encuentro | Juntos lo logramos

 República del Ecuador

Empleo Total por Sector Económico

2021 Abril

Miles de personas



El **empleo total comprende**: adecuado, subempleo, no remunerado, no pleno y no clasificado

Fuente: Encuesta Nacional de Empleo, Desempleo y Subempleo (ENEMDU)

Elaborado por: Dirección de Estudios Económicos y Comerciales

Empleo adecuado: personas que perciben ingresos laborales iguales o superiores al salario mínimo y trabajan igual o más de 40 horas a la semana.

Subempleo: personas con empleo que perciben ingresos inferiores al salario mínimo y tienen la disponibilidad de trabajar horas adicionales.

Empleo no remunerado: Personas con empleo que no perciben ingresos laborales.

Otro empleo no pleno: personas con empleo que perciben ingresos inferiores al salario mínimo y no tienen la disponibilidad de trabajar horas adicionales.

Empleo no clasificado: personas empleadas que no se pueden clasificar con ninguna de las categorías mencionadas por falta de información.

Ministerio de Producción,
Comercio Exterior, Inversiones y Pesca

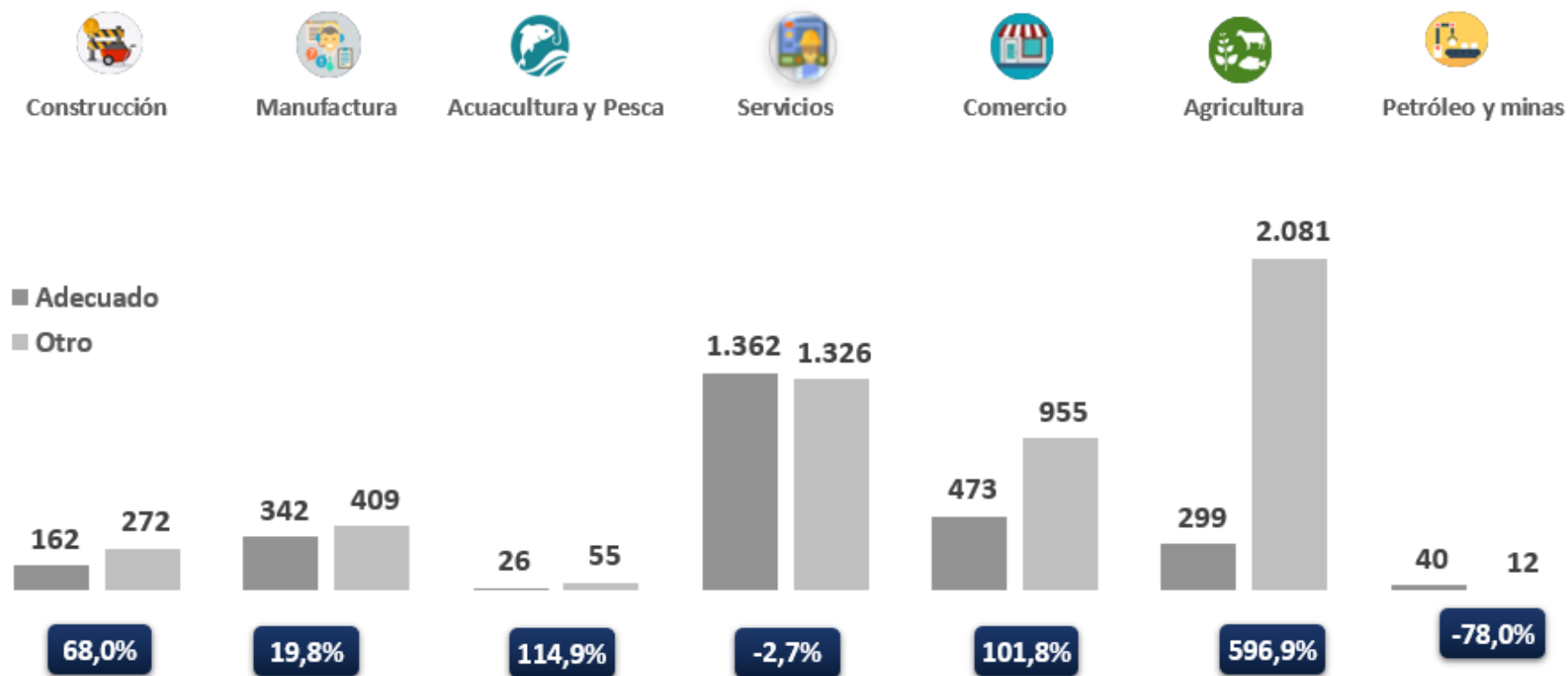
 **Gobierno**
del Encuentro | Juntos
lo logramos

 República
del Ecuador

Distribución Empleo Adecuado y Otros

2021 Abril

Miles



Otro comprende: subempleo, no remunerado, no pleno y no clasificado

Fuente: Encuesta Nacional de Empleo, Desempleo y Subempleo (ENEMDU)

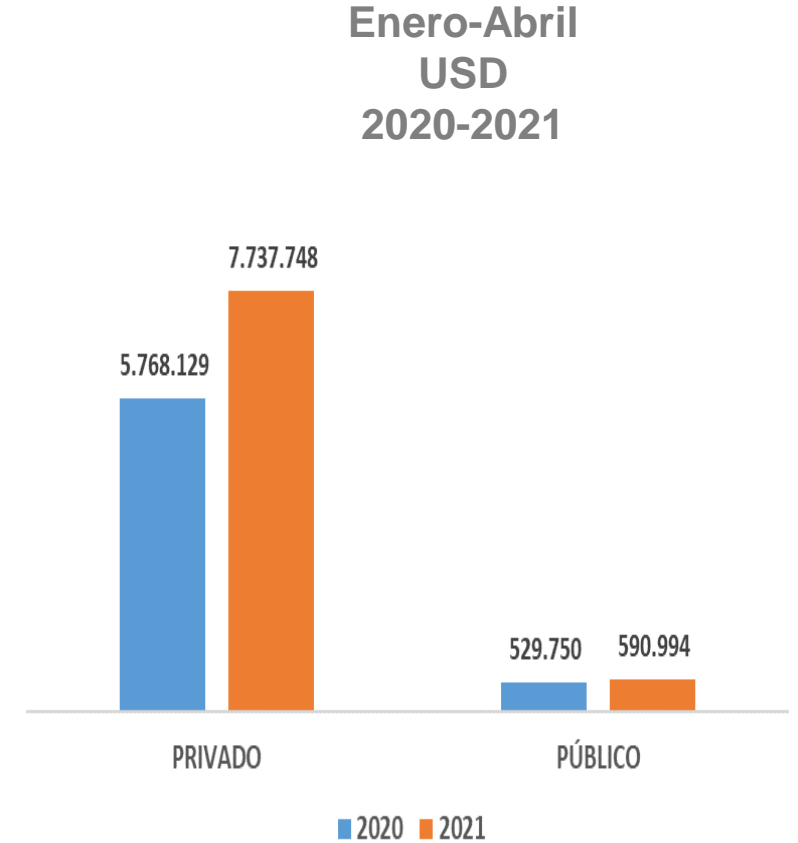
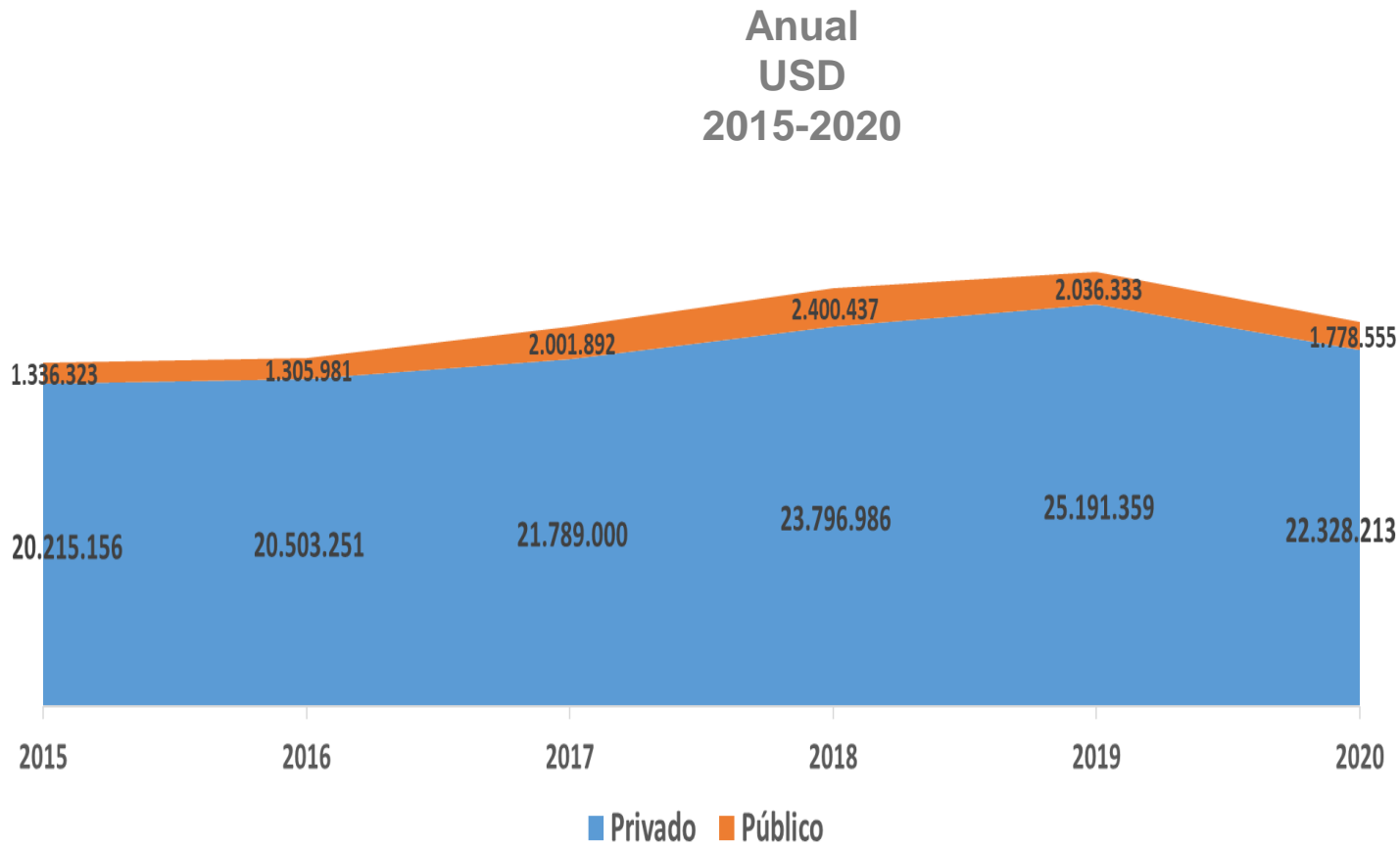
Elaborado por: Dirección de Estudios Económicos y Comerciales

Ministerio de Producción,
Comercio Exterior, Inversiones y Pesca

 **Gobierno**
del Encuentro | Juntos
lo logramos

 República
del Ecuador

Volumen de Crédito



Fuente: Superintendencia de Bancos

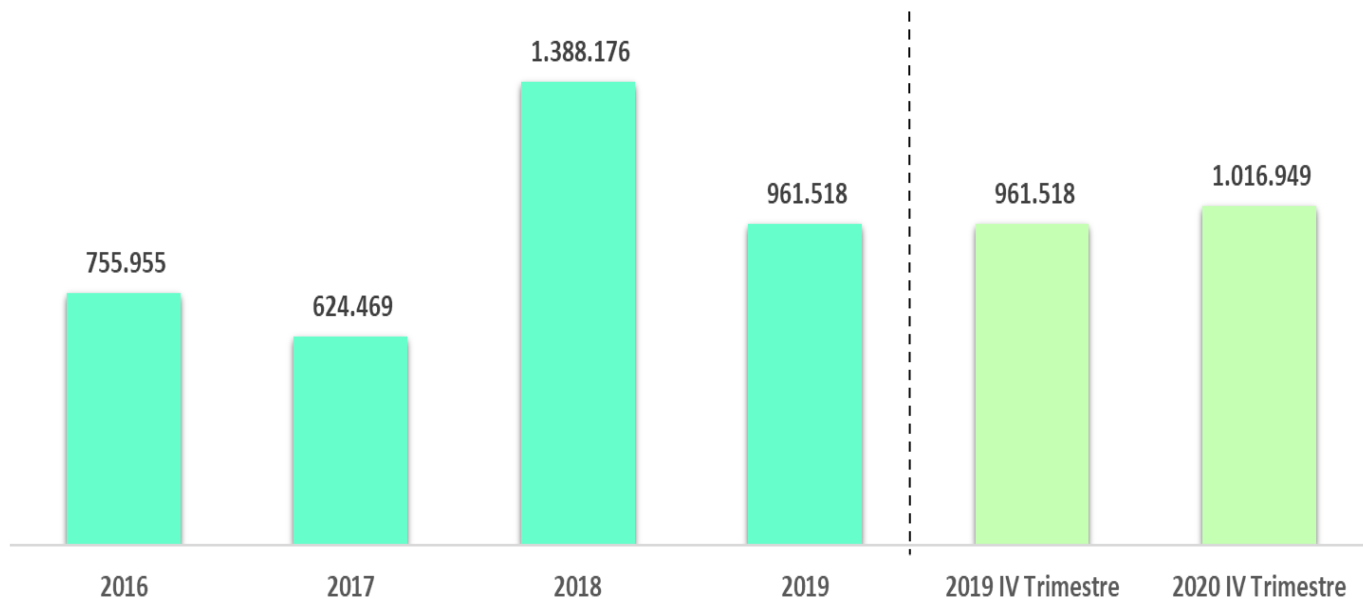
Elaborado por: Dirección de Estudios Económicos y Comerciales

Nota: Sector Público comprende: CFN, Banco de Desarrollo del Ecuador y BanEcuador

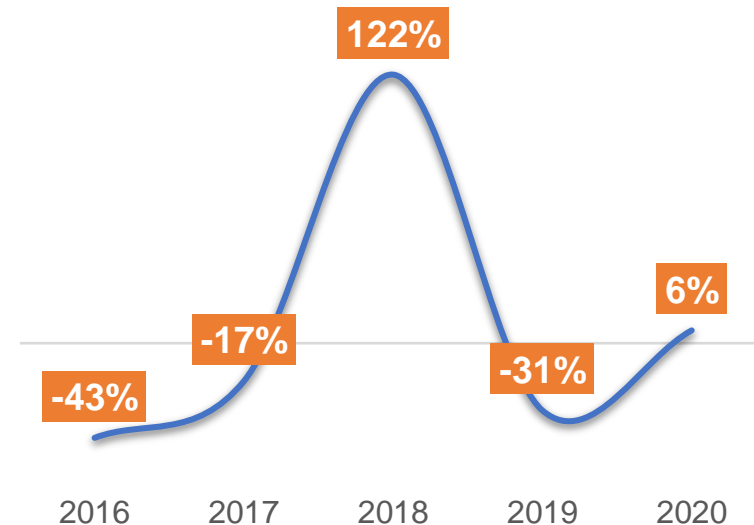
Ministerio de Producción,
Comercio Exterior, Inversiones y Pesca

Inversión Extranjera Directa

Anual
USD Miles
2016-2020



Variación Anual



Fuente: Superintendencia de Bancos

Elaborado por: Dirección de Estudios Económicos y Comerciales

Ministerio de Producción,
Comercio Exterior, Inversiones y Pesca





GRACIAS

Ministerio de Producción,
Comercio Exterior, Inversiones y Pesca

